



Comptes annuels

Présentés par l'IGAM - Emilie ROBERT et Marie LELIEVRE

Principaux chiffres

211k€

**CHIFFRE
D'AFFAIRES**

270k€ en 2024

Baisse liée à la fermeture

264k€

CHARGES

293k€ en 2024

11k€

**RESULTAT
COMPTABLE**

17k€ en 2024

Résultat gonflé par les
subventions perçues : 63k
€ en 2025

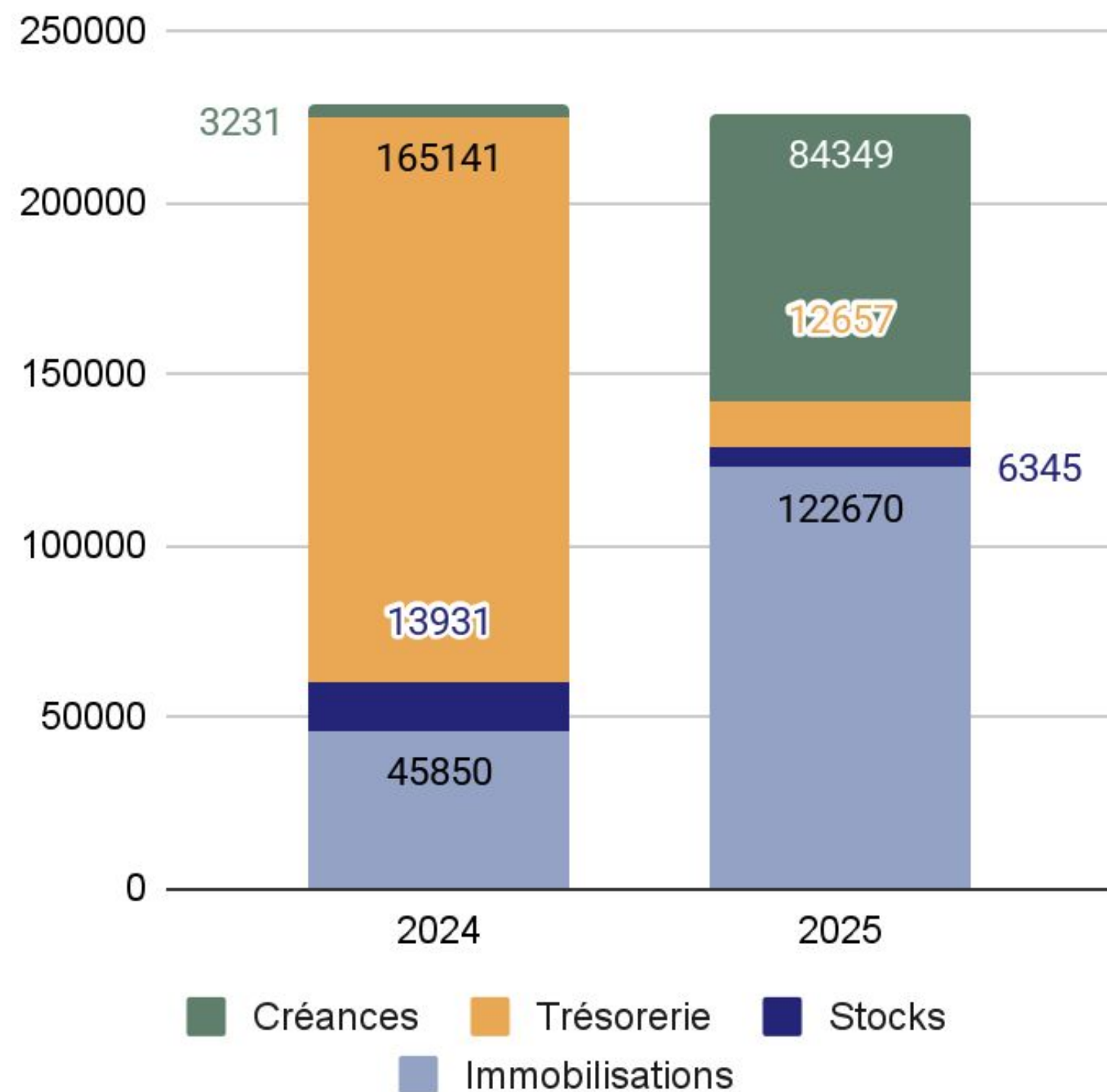
BILAN

ACTIF

Beaucoup d'investissements ⇒ hausse des immobilisations (installations, matériel, outillage) et baisse de la trésorerie

Vente du stock de l'épicerie ⇒ moins de stock fin 2025

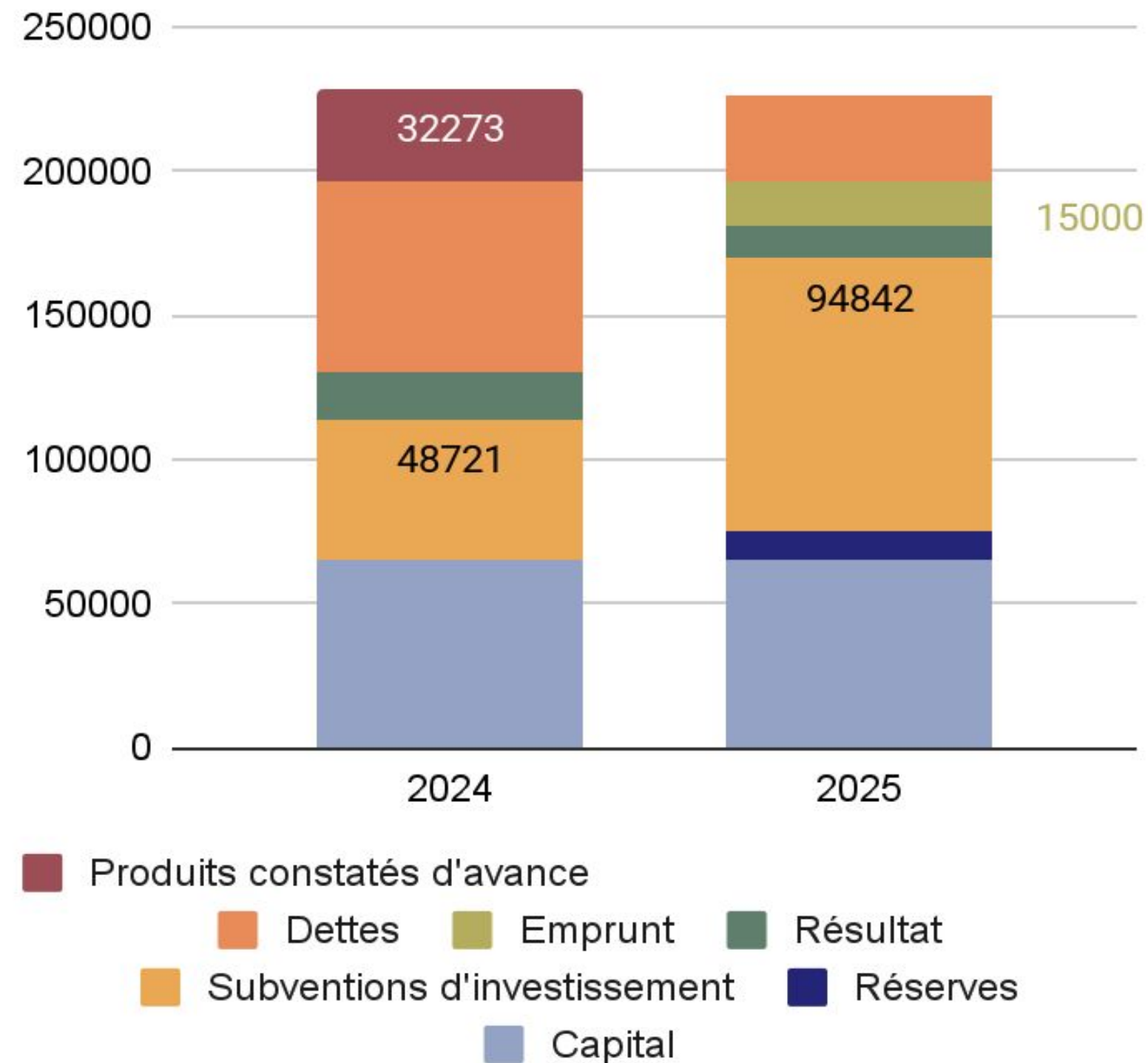
Soldes des subventions à recevoir ⇒ créances élevées



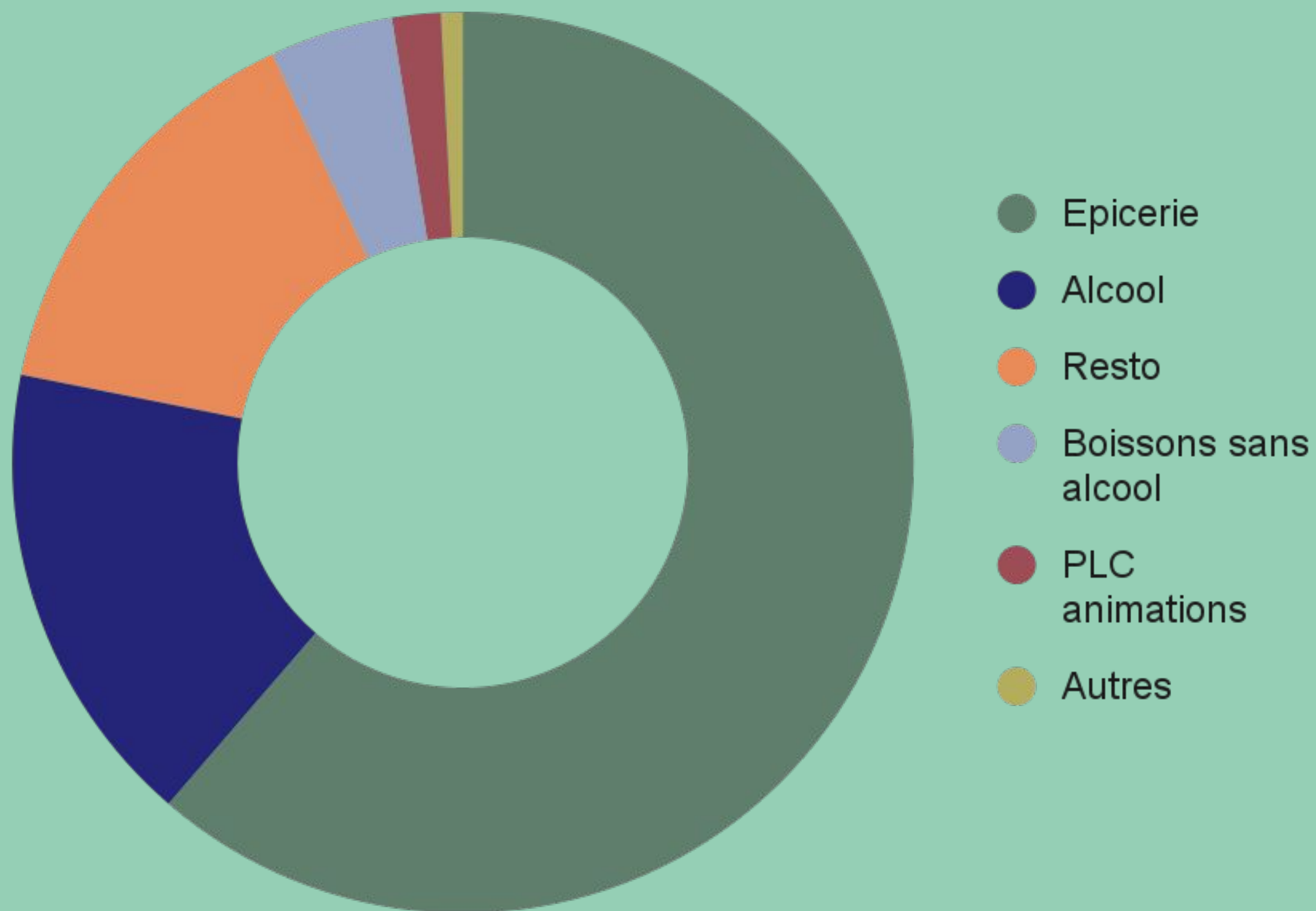
PASSIF

Beaucoup d'investissements ⇒ hausse des subventions d'investissements affectées à l'exercice, certaines affectées en 2024 en Produits Constatés d'Avance

Décalage de TVA ⇒ emprunt auprès d'un sociétaire



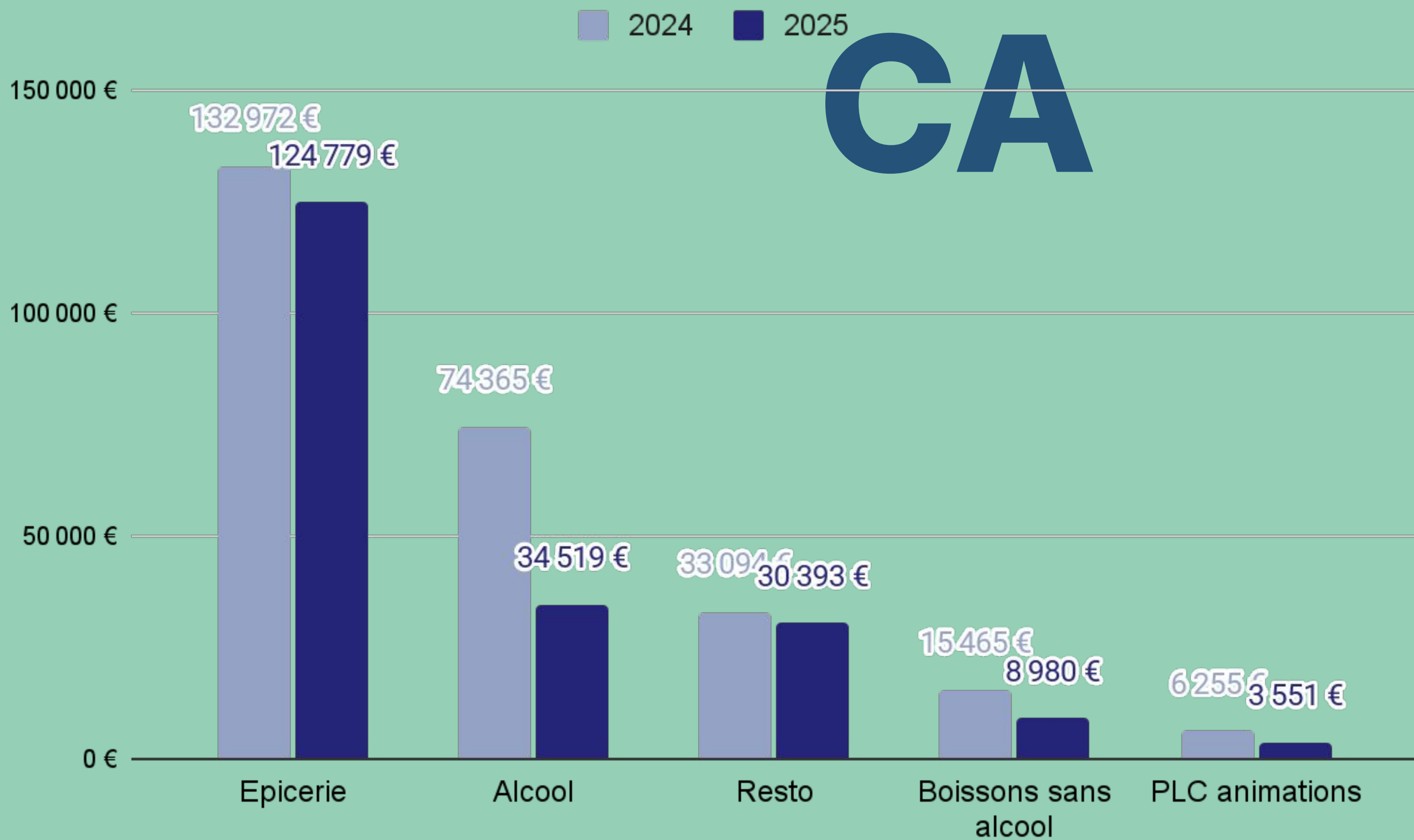
DETAIL CA



L'**épicerie** ayant poursuivi son activité toute l'année, sa part dans le total du CA est très importante (61%).

EVOLUTION

CA



Malgré la fermeture pendant 9 mois, les recettes de bar ne diminuent "que" de moitié (-47%), sans doute tirées par l'activité de restauration en place depuis septembre.

Soldes de gestion

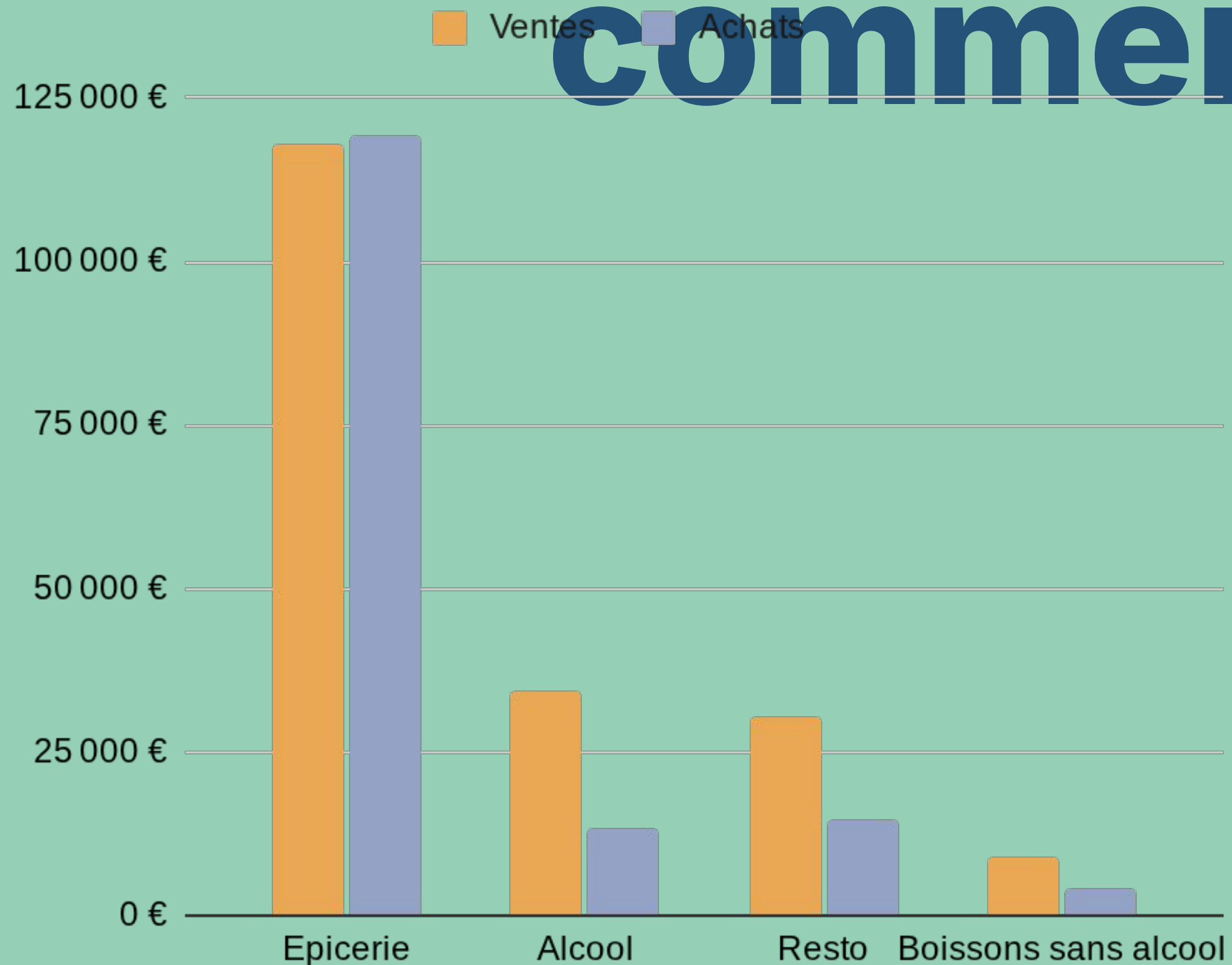
	k€	% du CA
Chiffre d'affaires	210,6	
Coût d'achat des marchandises	-158,6	-75%
Marge commerciale	52,0	25%
Autres achats et charges externes	-40,2	-19%
Subventions d'exploitation	37,7	18%
Impôts et taxes	-1,3	-1%
Charges de personnel	-53,8	-26%
Autres charges	-9,7	-5%
Résultat d'exploitation	-15,3	-7%
Résultat financier	1,1	1%
Subventions d'investissements	25,7	12%
Résultat net	11,5	5%

La marge commerciale est faible du fait du peu de marge réalisée par l'activité épicerie, prépondérante dans l'exercice 2025.

Le résultat d'exploitation négatif signifie que notre activité, malgré une subvention de 38k€, ne couvre pas les charges de 2025.

Si le résultat est positif en 2025, c'est uniquement grâce aux subventions d'investissement qui sont versées au résultat.

Détails marge commerciale



- La marge commerciale, aussi appelée "marge brute" est
- négative pour l'épicerie (mais les adhésions couvrent les pertes en 2025) ;
 - de 60% pour la vente de boissons
 - de 46% pour l'activité de restauration

Evolution des

	2024	2025	Evolution
Achats de marchandises	194 885 €	151 006 €	-23%
Autres achats et charges externes	38 868 €	40 214 €	+3%
Salaires et charges soc	57 727 €	46 479 €	-19%
Dotations aux amortissements	6 796 €	8 520 €	+25%

Les charges externes augmentent du fait d'achats plus importants de petit équipement et d'outillages (+4.6k€), mais aussi des prestations d'animation (+3.6k€), sans baisse notable d'autres charges (à part le loyer, -3.3k€).

Les salaires et charges sociales ne baissent pas beaucoup car maintien de l'emploi de Clémence, emploi de Loren pendant 3 mois, retour de Nelly dès juin avec de nb ses heures dédiées à l'aménagement cet été et embauche de Renaud fin août.

Les dotations aux amortissements représentent l'usure des investissements, elles augmentent car nous avons réalisés plus d'investissement.

Credits

This presentation template is free for everyone to use thanks to the following:

Slides Carnival

for the presentation template

Pexels, Pixabay
for the photos

Happy designing!