

L'ÉPROUVETTE
1 route de Calorguen
22 630 Saint-André des Eaux

Quévert,
Le 23 avril 2026

Objet : comptes annuels

Mesdames, Messieurs,

Nous vous présentons ci-après nos commentaires relatifs aux comptes de l'exercice clos le 31 décembre 2025.

Au titre de cet exercice, votre structure a enregistré des recettes issues de l'activité de restauration et d'épicerie pour un montant de **210 604 €**, contre **269 520 €** en 2024. Cette baisse de chiffre d'affaires s'explique principalement par la **fermeture du restaurant pour travaux** sur l'exercice.

Les subventions perçues s'élèvent à **63 459 €**, contre **37 352 €** l'exercice précédent. Ainsi, le total des produits s'établit à **275 192 €**, en baisse par rapport aux **309 621 €** constatés en 2024.

Les charges globales de l'exercice s'élèvent à **264 199 €**, contre **293 026 €** en 2024.

La trésorerie s'établit à **12 657 €**, contre **165 141 €** à la clôture de l'exercice précédent. Cette forte variation s'explique principalement par les travaux réalisés pour le restaurant, financés sans recours à l'emprunt bancaire.

Le résultat comptable avant impôt s'élève à **11 506 €**, tandis que le résultat comptable après impôt atteint **10 993 €**, après prise en compte d'un impôt sur les sociétés à payer de **513 €**. Le résultat fiscal, quant à lui, est de **3 421 €**.

L'écart constaté entre le résultat comptable et le résultat fiscal s'explique notamment par le traitement du bénéfice de l'exercice 2024. En effet, une somme de **8 085 €** a été affectée en réserve statutaire lors de l'Assemblée Générale, cette affectation bénéficiant d'un régime d'exonération fiscale.

Par ailleurs, cet exercice fait apparaître un crédit de TVA d'un montant de **15 879 €**, dont le remboursement est prévu aux alentours du **5 mai 2026**.

Concernant les dettes envers les associés et tiers :

- La société est redevable de **15 000 €** envers Monsieur Xavier Gisserot,
- De **136,11 €** envers Monsieur Thomas Poussin (facture Thomann GmbH du 09/09/2025),
- Et de **144,47 €** envers Madame Clémence Choisnard, correspondant à des dépenses réglées sur fonds personnels.


S'agissant de nos honoraires pour l'exercice 2025, un montant de **943 €** a été facturé en cours d'année. Toutefois, malgré la fermeture temporaire du restaurant pour travaux, le temps de travail a été maintenu en raison des opérations liées à la création et au suivi des immobilisations. En conséquence, nos honoraires annuels s'élèvent à **4 944 €**, soit un solde restant dû de **4 001 €**.

Enfin, une nouvelle lettre de mission pour l'exercice 2026 vous sera prochainement adressée, pour un montant de **3 944 €**, cette diminution tenant compte de l'arrêt de l'activité d'épicerie, soit une diminution annuelle de 1000 HT € soit 1200 TTC €.

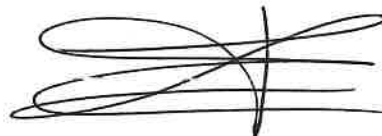
Nous restons à votre disposition pour toute information complémentaire.

Nous vous prions d'agréer, Mesdames, Messieurs, l'expression de nos salutations distinguées.

Emilie ROBERT
Responsable de dossier



Marie LELIEVRE
Expert-comptable



L'ÉPROUVETTE COOP SAS SCIC

Dossier Financier

Période du 01/01/2025 au 31/12/2025

Activité : Debit de boissons

Adresse :

1 Route de Calorguen
22630 SAINT-ANDRE DES EAUX

Nous vous présentons ci-après le dossier financier qui se décompose ainsi:

- Les comptes annuels
- Le dossier fiscal
- Le dossier de gestion

ATTESTATION DE PRESENTATION DES COMPTES ANNUELS

En notre qualité d'expert-comptable, nous avons effectué une mission de présentation des comptes annuels de l'entreprise

L'EPROUVETTE COOP SAS SCIC
1 Route de Calorguen
22630 SAINT-ANDRE DES EAUX

relatifs à l'exercice du 01/01/2025 au 31/12/2025.

Conformément à notre lettre de mission en date du 25/04/2024, nous avons effectué les diligences prévues par la norme professionnelle du Conseil National de l'Ordre des Experts-comptables applicable à la mission de présentation des comptes qui ne constitue ni un audit ni un examen limité.

Sur la base de nos travaux, nous n'avons pas relevé d'éléments remettant en cause la cohérence et la vraisemblance des comptes annuels pris dans leur ensemble tels qu'ils sont joints à la présente attestation.

Les comptes annuels ci-joints se caractérisent par les données suivantes :


- Total du bilan,	226 023 Euros
- Chiffre d'affaires HT,	210 604 Euros
- Résultat net comptable,	10 993 Euros

Fait à Quévert
Le 23/03/2026

Emilie ROBERT
Responsable de dossier



Marie LELIEVRE
Expert-Comptable Diplômée



BILAN ACTIF

ACTIF		Exercice N 31/12/2025 12			Exercice N-1 31/12/2024 12		Ecart N / N-1	
		Brut	Amortissements et dépréciations (à déduire)	Net	Net	Euros	%	
	Capital souscrit non appelé (1)							
ACTIF IMMOBILISÉ	Immobilisations incorporelles							
	Frais d'établissement							
	Frais de développement							
	Concessions, brevets et droits similaires							
	Fonds commercial (1)	24 991		24 991	24 991			
	Autres immobilisations incorporelles							
	Avances et acomptes							
	Immobilisations corporelles							
	Terrains							
	Constructions							
	Installations techniques, matériel et outillage	85 024	17 008	68 017	14 602	53 414	365.79	
	Autres immobilisations corporelles	34 396	4 764	29 632	6 226	23 406	375.93	
	Immobilisations en cours							
Avances et acomptes								
Immobilisations financières (2)								
Participations mises en équivalence								
Autres participations								
Créances rattachées à des participations								
Autres titres immobilisés	30		30	30				
Prêts								
Autres immobilisations financières								
Total II	144 442	21 772	122 670	45 850	76 821	167.55		
ACTIF CIRCULANT	Stocks et en cours							
	Matières premières, approvisionnements							
	En-cours de production de biens							
	En-cours de production de services							
	Produits intermédiaires et finis							
	Marchandises	6 345		6 345	13 931	-7 585	-54.45	
	Avances et acomptes versés sur commandes				1 283	-1 283	-100.00	
	Créances (3)							
	Clients et comptes rattachés	912		912		912		
	Autres créances	83 437		83 437	3 231	80 207	NS	
Capital souscrit - appelé, non versé								
Valeurs mobilières de placement								
Disponibilités	12 657		12 657	165 141	-152 483	-92.34		
Charges constatées d'avance (3)								
Total III	103 353		103 353	183 585	-80 232	-43.70		
Comptes de Régularisation	Frais d'émission d'emprunt à étaler (IV)							
	Primes de remboursement des obligations (V)							
	Ecarts de conversion actif (VI)							
TOTAL GÉNÉRAL (I+II+III+IV+V+VI)	247 794	21 772	226 023	229 435	-3 412	-1.49		

(1) Dont droit au bail

(2) Dont à moins d'un an

(3) Dont à plus d'un an

BILAN PASSIF

PASSIF		Exercice N 31/12/2025 12	Exercice N-1 31/12/2024 12	Ecart N / N-1	
				Euros	%
CAPITAUX PROPRES	Capital (Dont versé :) Primes d'émission, de fusion, d'apport Ecart de réévaluation	65 700	65 100	600	0.92
	Réserves				
	Réserve légale	1 427		1 427	
	Réserves statutaires ou contractuelles				
	Réserves réglementées	8 085		8 085	
	Autres réserves				
	Report à nouveau		-7 083	7 083	100.00
	Résultat de l'exercice (Bénéfice ou perte)	10 993	16 595	-5 602	-33.75
Subventions d'investissement Provisions réglementées	94 842	48 721	46 121	94.66	
Total I	181 048	123 333	57 714	46.80	
AUTRES FONDS PROPRES	Produit des émissions de titres participatifs Avances conditionnées				
	Total II				
PROVISIONS	Provisions pour risques Provisions pour charges				
	Total III				
DETTES (1)	Dettes financières				
	Emprunts obligataires convertibles				
	Autres emprunts obligataires				
	Emprunts auprès d'établissements de crédit				
	Concours bancaires courants				
	Emprunts et dettes financières diverses	15 000		15 000	
Avances et acomptes reçus sur commandes en cours		7 679	-7 679	-100.00	
Dettes d'exploitation					
Dettes fournisseurs et comptes rattachés	18 156	3 220	14 937	463.94	
Dettes fiscales et sociales	8 824	12 876	-4 051	-31.47	
Dettes sur immobilisations et comptes rattachés Autres dettes	2 994	50 054	-47 060	-94.02	
Comptes de Régularisation	Produits constatés d'avance (1)		32 273	-32 273	-100.00
	Total IV	44 975	106 101	-61 126	-57.61
	Ecarts de conversion passif (V)				
	TOTAL GÉNÉRAL (I+II+III+IV+V)	226 023	229 435	-3 412	-1.49

(1) Dettes et produits constatés d'avance à moins d'un an

44 975 106 101

COMPTE DE RESULTAT

	Exercice N 31/12/2025 12			Exercice N-1 31/12/2024 12		Ecart N / N-1	
	France	Exportation	Total			Euros	%
Produits d'exploitation (1)							
Ventes de marchandises	203 961		203 961	268 698		-61 736	-24.09
Production vendue de biens							
Production vendue de services	6 643		6 643	822		5 820	707.79
Chiffre d'affaires NET	210 604		210 604	269 520		-58 916	-21.86
Production stockée							
Production immobilisée							
Subventions d'exploitation			37 736	36 074		1 662	4.61
Reprises sur dépréciations, provisions (et amortissements), transferts de charges				1 083		-1 083	-100.00
Autres produits			44	470		-426	-90.60
Total des Produits d'exploitation (I)			248 384	307 146		-58 763	-19.13
Charges d'exploitation (2)							
Achats de marchandises			151 006	194 885		-43 879	-22.52
Variation de stock (marchandises)			7 585	-11 811		19 396	164.22
Achats de matières premières et autres approvisionnements				673		-673	-100.00
Variation de stock (matières premières et autres approvisionnements)							
Autres achats et charges externes *			40 214	38 868		1 346	3.46
Impôts, taxes et versements assimilés			1 335	1 340		-5	-0.37
Salaires et traitements			46 479	51 789		-5 310	-10.25
Charges sociales			7 340	5 938		1 403	23.62
Dotations aux amortissements et dépréciations							
Sur immobilisations : dotations aux amortissements			8 520	6 796		1 724	25.38
Sur immobilisations : dotations aux dépréciations							
Sur actif circulant : dotations aux dépréciations							
Dotations aux provisions							
Autres charges			1 202	2 868		-1 666	-58.08
Total des Charges d'exploitation (II)			263 682	291 346		-27 664	-9.50
1 - Résultat d'exploitation (I-II)			-15 299	15 800		-31 099	-196.82
Quotes-parts de Résultat sur opération faites en commun							
Bénéfice attribué ou perte transférée (III)							
Perte supportée ou bénéfice transféré (IV)							

(1) Dont produits afferents à des exercices antérieurs

(2) Dont charges afferentes à des exercices antérieurs

COMPTE DE RESULTAT

	Exercice N		Exercice N-1		Ecart N / N-1	
	31/12/2025	12	31/12/2024	12	Euros	%
Produits financiers						
Produits financiers de participations (3)						
Produits des autres valeurs mobilières et créances de l'actif immobilisé (3)						
Autres intérêts et produits assimilés (3)	1 085		1 196		-112	-9.32
Reprises sur dépréciations et provisions, transferts de charges						
Différences positives de change						
Produits nets sur cessions de valeurs mobilières de placement						
Total V	1 085		1 196		-112	-9.32
Charges financières						
Dotations aux amortissements, dépréciations et provisions						
Intérêts et charges assimilées (4)	4		1		2	171.43
Différences négatives de change						
Charges nettes sur cessions de valeurs mobilières de placement						
Total VI	4		1		2	171.43
2. Résultat financier (V-VI)	1 081		1 195		-114	-9.52
3. Résultat courant avant impôts (I-II+III-IV+V-VI)	-14 218		16 995		-31 213	-183.65
Produits exceptionnels						
Produits exceptionnels sur opérations de gestion						
Produits exceptionnels sur opérations en capital	25 724		1 279		24 445	NS
Reprises sur dépréciations et provisions, transferts de charges						
Total VII	25 724		1 279		24 445	NS
Charges exceptionnelles						
Charges exceptionnelles sur opérations de gestion						
Charges exceptionnelles sur opérations en capital						
Dotations aux amortissements, dépréciations et provisions						
Total VIII						
4. Résultat exceptionnel (VII-VIII)	25 724		1 279		24 445	NS
Participation des salariés aux résultats de l'entreprise (IX)						
Impôts sur les bénéfices (X)	513		1 679		-1 166	-69.45
Total des produits (I+III+V+VII)	275 192		309 621		-34 429	-11.12
Total des charges (II+IV+VI+VIII+IX+X)	264 199		293 026		-28 827	-9.84
5. Bénéfice ou perte (total des produits - total des charges)	10 993		16 595		-5 602	-33.75

* Y compris : Redevance de crédit bail mobilier

Redevance de crédit bail immobilier

(3) Dont produits concernant les entreprises liées

(4) Dont intérêts concernant les entreprises liées

Mission de présentation - Voir l'attestation d'Expert Comptable

Igam DINAN

DETAIL BILAN ACTIF

ACTIF	Exercice N 31/12/2025 12	Exercice N-1 31/12/2024 12	Ecart N / N-1	
			Euros	%
FONDS COMMERCIAL	24 991	24 991		
20700000 FONDS COMMERCIAL	24 991	24 991		
INSTALLATIONS TECHNIQUES, MATERIEL ET OUTILLAGE INDUSTRIELS	68 017	14 602	53 414	365.79
21500000 INST.TECH.MATERIEL & OUTILLAGE	21 934		21 934	
21540000 MATERIEL ET OUTILLAGE	63 091	28 845	34 246	118.72
28150000 AMORT.INST.TECH.MAT.& OUTIL.	-588		-588	
28154000 AMORTISSEMENT MATERIEL ET OUTI	-16 420	-14 243	-2 177	-15.29
AUTRES IMMOBILISATIONS CORPORELLES	29 632	6 226	23 406	375.93
21810000 A.A.I. DIVERS	33 796	8 289	25 507	307.72
21840000 MOBILIER DE BUREAU	600	600		
28181000 AMORT. A.A.I. DIVERS	-4 235	-2 334	-1 901	-81.45
28184000 AMORT.DU MOBILIER DE BUREAU	-529	-329	-200	-60.79
AUTRES TITRES IMMOBILISES	30	30		
27100100 TITRE IMMOB.(PROPRIETE) - 1 AN	30	30		
Total II	122 670	45 850	76 821	167.55
MARCHANDISES	6 345	13 931	-7 585	-54.45
37000000 STOCKS MARCHANDISES	6 345	13 931	-7 585	-54.45
AVANCES ET ACOMPTES VERSES SUR COMMANDES		1 283	-1 283	-100.00
40910000 FOURNS AVA ET ACT VERS COLLECT		1 283	-1 283	NS
CLIENTS ET COMPTES RATTACHES	912		912	
41100000 CLIENTS - COLLECTIF	912		912	
AUTRES CREANCES	83 437	3 231	80 207	NS
40100000 FOURNISSEURS - COLLECTIF	2 313		2 313	
44100000 ETAT SUBVENTIONS A RECEVOIR	64 345		64 345	
44553100 SOLDE CA12 REEL SIMPL. - 1 AN	15 879	2 993	12 886	430.54
44586100 TVA/FACT.FOURNS NON PARVENUES	901	238	663	279.12
DISPONIBILITES	12 657	165 141	-152 483	-92.34
51100000 BANQUE REMISE RQIIE NON CREDIT	2 989	480	2 509	522.83
51211000 CREDIT MUTUEL DE BRETAGNE	688	4 937	-4 249	-86.07
51212000 CREDIT MUTUEL EPICERIE 060	5 025	120	4 905	NS
51213000 CMB TRESO'VIV	1 619	158 220	-156 601	-98.98
53000000 CAISSE EUROS	2 336	1 383	953	68.87
Total III	103 353	183 585	-80 232	-43.70
TOTAL GENERAL	226 023	229 435	-3 412	-1.49

DETAIL BILAN PASSIF

PASSIF	Exercice N 31/12/2025 12	Exercice N-1 31/12/2024 12	Ecart N / N-1	
			Euros	%
CAPITAL	65 700	65 100	600	0.92
10100000 CAPITAL	65 550	65 100	450	0.69
10120000 CAPITAL SOUSCRIT APP NON VERSE	150		150	
RESERVE LEGALE	1 427		1 427	
10610000 RESERVE LEGALE	1 427		1 427	
AUTRES RESERVES	8 085		8 085	
10680000 RESERVE STATUAIRE	8 085		8 085	
REPORT A NOUVEAU		-7 083	7 083	100.00
11900000 REPORT A NOUVEAU(slide debit.)		-7 083	7 083	100.00
RESULTAT DE L'EXERCICE (Bénéfice ou perte)	10 993	16 595	-5 602	-33.75
SUBVENTIONS D'INVESTISSEMENT	94 842	48 721	46 121	94.66
13100000 SUBVENTIONS D'EQUIPEMENT	121 845	50 000	71 845	143.69
13900000 SUBVENT. INSCRITES AU RESULTAT	-27 002	-1 279	-25 724	NS
Total I	181 048	123 333	57 714	46.80
EMPRUNTS ET DETTES FINANCIERES DIVERSES	15 000		15 000	
45500000 C/C GISSEROT XAVIER	15 000		15 000	
AVANCES ET ACOMPTES RECUS SUR COMMANDES EN COURS		7 679	-7 679	-100.00
41910000 CLIENTS AVA ET ACTES COLLECTIF		7 679	-7 679	NS
DETTES FOURNISSEURS ET COMPTES RATTACHES	18 156	3 220	14 937	463.94
40100000 FOURNISSEURS - COLLECTIF	12 418	1 751	10 666	609.12
40800000 FOURNS FACT.NON PARV.COLLECTIF	5 405	1 468	3 937	268.07
40960000 FRS EMBALLAGES A RENDRE	334		334	
DETTES FISCALES ET SOCIALES	8 824	12 876	-4 051	-31.47
42100000 PERSONNEL REMUNERATIONS DUES		2 795	-2 795	NS
42100100 PERSONNEL REMUN.DUES GUSO	197	484	-287	-59.23
42820000 DETTES PROV.CONGES A PAYER	2 239	2 751	-512	-18.61
42860000 PERS.AUTRES CHARGES A PAYER	1 808	2 422	-614	-25.36
43100000 ORGANISMES SOCIAUX URSSAF	2 216	1 167	1 048	89.83
43710000 ORGANISME RETRAITE TUI CEG TUI	455	229	225	98.26
43750000 PREVOYANCE TA & FRAIS SANTE	817	710	107	15.01
43760000 DEVELOPPEMENT DU PARITARISME	23		23	
43820000 CHARGES SOC./CONGES A PAYER	265	325	-60	-18.40
43860000 AUTRES CHARGES A PAYER/ORG.SOC	292	313	-21	-6.84
44400000 ETAT IMPOT SUR LES BENEFICES	513	1 679	-1 166	-69.45
AUTRES DETTES	2 994	50 054	-47 060	-94.02
41100000 CLIENTS - COLLECTIF	2 940		2 940	
46700100 AUT.DEBIT. CREDIT.MME CHOISNAR	54	54		
46700800 DEB ET CRED DIV HAMEAUX LEGERS		50 000	-50 000	NS
PRODUITS CONSTATES D'AVANCE		32 273	-32 273	-100.00
48700000 PRODUITS CONST.D'AVANCE - 1 AN		32 273	-32 273	NS

DETAIL COMPTE DE RESULTAT

	Exercice N 31/12/2025 12	Exercice N-1 31/12/2024 12	Ecart N / N-1	
			Euros	%
VENTES DE MARCHANDISES	203 961	268 698	-64 736	-24.09
70700010 VTES MSES EPICERIE SOLID 5.5%	106 413	111 665	-5 252	-4.70
70700020 VTES MSES EPICERIE SOLID 20%	18 233	17 527	706	4.03
70700030 VTES MSES EPICERIE SOLID 10%	133	3 780	-3 647	-96.49
70700100 DEPT 001 CA ALCOOL 20%	34 197	73 251	-39 055	-53.32
70700150 DEPT 0015 CA BILLETTERIE 5.5%	3 551	6 255	-2 704	-43.23
70700200 DEPT 002 SA SANS ALCOOL 10%	8 980	15 465	-6 486	-41.94
70700300 DEPT 003 CA RESTAURANT 10%	30 320	31 929	-1 609	-5.04
70700310 CA COOKIES TVA 10%		809	-809	NS
70700400 CA SERVICE TRAITEUR	73		73	
70700600 DEPT006 CA EPIC SS ALCOOL 5.5%	148	5 416	-5 268	-97.27
70700700 DEPT 007 CA EPICERIE ALCOOL20%	322	1 114	-792	-71.07
70700800 CA GLACES 10%		356	-356	NS
70711000 VENTES MDTSES A 10%	1 592	1 131	462	40.81
PRODUCTION VENDUE DE SERVICES	6 643	822	5 820	707.79
70600000 PRESTATIONS DE SERVICES FORMAT	167		167	
70820000 PRODUITS ACT ANN 20% TVA	104	822	-718	-87.33
70880000 PRODUITS ACT ANNEXES EXO TVA	6 372		6 372	
Chiffre d'affaires NET	210 604	269 520	-58 916	-21.86
SUBVENTIONS D'EXPLOITATION	37 736	36 074	1 662	4.61
74000000 SUBVENTIONS D'EXPLOITATION	37 736	36 074	1 662	4.61
REPRISES SUR DEPRECIATIONS, PROV. (ET AMORT.), TRANSF.DE CHARGES		1 083	-1 083	-100.00
79100000 TRANSFERT CHG PERSONNEL EXO TV		1 083	-1 083	NS
AUTRES PRODUITS	44	470	-426	-90.60
75800000 PRODUITS DIVERS GEST°COURANTE	44	470	-426	-90.60
Total des Produits d'exploitation	248 384	307 146	-58 763	-19.13
ACHATS DE MARCHANDISES	151 006	194 885	-43 879	-22.52
60711300 ACHATS MDTSES A 10%	72		72	
60720000 ACHATS BOISSONS A 20%	22 792	40 518	-17 726	-43.75
60721000 ACHATS MDTSES A 20%	4 482	6 867	-2 385	-34.73
60750000 ACHATS BOISSONS A 5.5%	6 195	8 630	-2 435	-28.22
60751000 ACHATS MDTSES A 5.5%	107 815	128 278	-20 463	-15.95
60760000 ACHAT MDTSES 5.5% CEE	3 471	2 285	1 186	51.90
60790000 ACHATS MDTSES SANS TVA	6 143	8 269	-2 126	-25.71
60870000 FRAIS ACC.SUR ACHATS MARCHAND.	61	52	8	15.78
60970000 RRRO/ACHATS MARCHANDISES	-25		-25	
60975000 RRRO/ACH.MARCH.TVA TX REDUIT		-1	1	100.00
60979000 RRRO/ACH.MARCHANDISES SANS TVA		-13	13	100.00
VARIATION DE STOCK (MARCHANDISES)	7 585	-11 811	19 396	164.22
60370000 VAR.STOCKS MARCHANDISES	7 585	-11 811	19 396	164.22
ACHATS DE MATIERES PREMIERES ET AUTRES APPROVISIONNEMENTS		673	-673	-100.00
60190000 ACHATS ALIMENTAIRES SANS TVA		92	-92	NS
60260000 EMBALLAGES		581	-581	NS

DETAIL COMPTE DE RESULTAT

	Exercice N		Exercice N-1		Ecart N / N-1	
	31/12/2025	12	31/12/2024	12	Euros	%
AUTRES ACHATS ET CHARGES EXTERNES	40 214		38 868		1 346	3.46
60400000 ACH.ETUDE&PREST.SERV EXO TVA	1 828		3 765		-1 937	-51.45
60410000 ACHAT ETUDES&PRESTAT° AVEC TVA	187		878		-691	-78.70
60611000 ELECTRICITE	1 765		2 866		-1 101	-38.42
60612000 EAU	167		68		99	145.08
60613000 GAZ	461		862		-401	-46.54
60631000 PRODUITS ENTRETIEN	1 219		668		551	82.43
60633000 PETIT EQUIPEMENT ET OUTILLAGE	6 000		1 829		4 171	228.05
60633010 PETIT EQUIM& OUT 20% INTRA CEE			161		-161	NS
60634000 PHARMACIE			6		-6	NS
60640000 FOURNITURES ADMINISTRATIVES	656		114		542	476.35
60682000 EMBALLAGES, PAPIER, SACS...	244		283		-39	-13.79
61300000 LOCATIONS MATERIELS	158				158	
61320000 LOCATIONS IMMOBILIERES EXO TVA	1 250		4 500		-3 250	-72.22
61350000 LOCATIONS MOBILIERES EXO TVA			684		-684	NS
61351000 LOCATION TPE			92		-92	NS
61500000 ENTRETIENS ET REPARATIONS	35				35	
61500100 ENTR.ET REPARAT 20% INTRA CEE			74		-74	NS
61520000 ENT.ET REP./BIENS IMMOBILI 20%	1 286		2 276		-990	-43.49
61550000 ENT & REPARAT.BIENS MOBILIERS	98		145		-47	-32.51
61600000 PRIMES ASSURANCES	1 083		886		198	22.31
62260000 HONORAIRES COMPTABILITE	4 944		4 800		144	3.00
62260100 HONORAIRES SOCIAL	1 919		1 562		357	22.89
62270000 FRAIS ACTES ET CONTENTIEUX	37		44		-8	-16.94
62310000 ANNONCES ET INSERTION PUBLICIT	1 140		44		1 096	NS
62310100 ANNONCES ET PUB INTRA CE	124		95		29	30.85
62360000 CATALOGUES ET IMPRIMES	143		136		8	5.56
62380000 DIVERS (POURBOIRES, DONTS)	40		40			
62410000 TRANSPORTS SUR ACHATS	23		209		-186	-88.90
62510000 VOYAGES ET DEPLACEMENTS	611		186		425	228.38
62515000 INDEMNITES KILOMETRIQUES			215		-215	NS
62610000 FRAIS AFFRANCHISSEMENT	24		10		14	147.19
62620000 FRAIS TELEPHONE, FAX	467		458		8	1.85
62700000 SERVICES BANCAIRES & ASSIMILES	173		364		-190	-52.36
62702000 SERVICES BANCAIRES TVA 20%	709		627		81	12.99
62780000 FRAIS CARTES ET TICKEST RESTAU	224		268		-45	-16.61
62800000 DIVERS SERVICES EXTERIEURS			107		-107	NS
62810000 COTISATIONS SYND.& PROFESS.	156		99		57	57.58
62820000 PRESTATIONS D'ANIMATION	13 044		9 448		3 596	38.06
IMPOIS, TAXES ET VERSEMENTS ASSIMILES	1 335		1 340		-5	-0.37
63120000 TAXE APPRENTISSAGE	276		288		-11	-3.86
63330000 FORMATION CONTINUE	575		496		80	16.11
63350000 VERSEMENTS LIBER CFP	42		44		-2	-3.79
63511000 CFE	441		416		25	6.01
63780000 TAXES DIVERSES			97		-97	NS
SALAIRES ET TRAITEMENTS	46 479		51 789		-5 310	-10.25
64110000 SALAIRES	46 855		48 977		-2 122	-4.33
64120000 CONGES PAYES	-512		538		-1 050	NS
64141000 INDEMNITES DE LICENCIEMENT	750				750	
64160000 REMUNERATIONS PERS PRECARITE6%	-614		2 275		-2 889	NS

DETAIL COMPTE DE RESULTAT

	Exercice N		Exercice N-1		Ecart N / N-1	
	31/12/2025	12	31/12/2024	12	Euros	%
CHARGES SOCIALES	7 340		5 938		1 403	23.62
64510000 URSSAF SALARIAL	5 925		3 083		2 842	92.20
64520000 COTISATIONS AUX MUTUELLES	992		1 640		-647	-39.47
64530000 COTISATIONS RETAITE SALARIAL	1 234		491		743	151.29
64550000 CHARGES PAT CONGES PAYES	-60		78		-137	NS
64580000 CHARGES PATRON SUR PROV PRECAR	-21		299		-320	NS
64581000 DEVELOPPEMENT DU PARITARISME	23				23	
64750000 MEDECINE DU TRAVAIL	91		348		-257	-73.85
64900000 INDEMNITES SUR CHARGES DE PERS	-844				-844	
DOTATIONS AUX AMORTISSEMENTS SUR IMMOBILISATIONS	8 520		6 796		1 724	25.38
68112000 DOT.AMORT.IMMO.CORPORELLES	8 520		6 796		1 724	25.38
AUTRES CHARGES	1 202		2 868		-1 666	-58.08
65160000 DROITS D'AUTEURS (SACEM)	1 015		1 877		-862	-45.92
65700000 IMMOS IN/CORPORELLES CEDEES	176				176	
65800000 CHARGES DIVERSES GEST*CORANTE	11		991		-980	-98.89
Total des Charges d'exploitation	263 682		291 346		-27 664	-9.50
Résultat d'exploitation	-15 299		15 800		-31 099	-196.82
AUTRES INTERETS ET PRODUITS ASSIMILES	1 085		1 196		-112	-9.32
76800000 AUTRES PRODUITS FINANCIERS	1 085		1 196		-112	-9.32
Total des Produits financiers	1 085		1 196		-112	-9.32
INTERETS ET CHARGES ASSIMILEES	4		1		2	171.43
66150000 INTERETS BANCAIRES AGIOS	4		1		2	171.43
Total des Charges financières	4		1		2	171.43
Résultat financier	1 081		1 195		-114	-9.52
Résultat courant avant impôts	-14 218		16 995		-31 213	-183.65
PRODUITS EXCEPTIONNELS SUR OPERATIONS EN CAPITAL	25 724		1 279		24 445	NS
77700000 QUOTE-PARTS SUBV.VIREES AU RES	25 724		1 279		24 445	NS
Total des Produits exceptionnels	25 724		1 279		24 445	NS
Résultat exceptionnel	25 724		1 279		24 445	NS
IMPOTS SUR LES BENEFICES	513		1 679		-1 166	-69.45
69500000 IMPOTS /BENEF.SOCIETES	513		1 679		-1 166	-69.45
Total des produits	275 192		309 621		-34 429	-11.12
Total des charges	264 199		293 026		-28 827	-9.84
Bénéfice ou perte (Produits - Charges)	10 993		16 595		-5 602	-33.75

SOLDES INTERMEDIAIRES DE GESTION

	Exercice N		Exercice N-1		Ecart N / N-1	
	31/12/2025	12	31/12/2024	12	Euros	%
Ventes de marchandises + Production vendue	210 604	100.00	269 520	100.00	-58 916	-21.86
+ Ventes de marchandises	203 961	100.00	268 698	100.00	-64 736	-24.09
- Coût d'achat des marchandises vendues	158 591	77.76	183 074	68.13	-24 483	-13.37
Marge commerciale	45 370	22.24	85 623	31.87	-40 253	-47.01
+ Production vendue	6 643	100.00	822	100.00	5 820	707.79
+ Production stockée ou déstockage						
+ Production immobilisée						
Production de l'exercice	6 643	100.00	822	100.00	5 820	707.79
Marge commerciale + Production de l'exercice	52 013	24.70	86 446	32.07	-34 433	-39.83
- Consommation de l'exercice en provenance des tiers	40 214	19.09	39 541	14.67	673	1.70
Valeur ajoutée	11 798	5.60	46 905	17.40	-35 106	-74.85
+ Subventions	37 736	17.92	36 074	13.38	1 662	4.61
- Impôts, taxes et versements assimilés	1 335	0.63	1 340	0.50	-5	-0.37
- Charges de personnel	53 819	25.55	57 727	21.42	-3 908	-6.77
Excédent brut (ou insuffisance brute) d'exploitation	-5 621	-2.67	23 912	8.87	-29 532	-123.51
+ Reprises sur amortissements, dépréciations et provisions			1 083	0.40	-1 083	-100.00
- Dotations aux amortissements, dépréciations et provisions	8 520	4.05	6 796	2.52	1 724	25.38
+ Quote-part subventions d'invest. virée au résultat						
+ Produits cessions d'immos incorp. et corporelles						
- Val. comptables immos incorp. et corp. cédées	176	0.08			176	
+ Autres produits	44	0.02	470	0.17	-426	-90.60
- Autres charges	1 026	0.49	2 868	1.06	-1 842	-64.22
Résultat d'exploitation (bénéfice ou perte)	-15 299	-7.26	15 800	5.86	-31 099	-196.82
+ Quote-part de résultat sur opérations faites en commun						
- Quote-part de résultat sur opérations faites en commun						
+ Produits financiers	1 085	0.52	1 196	0.44	-112	-9.32
- Charges financières	4		1		2	171.43
Résultat courant avant impôts (bénéfice ou perte)	-14 218	-6.75	16 995	6.31	-31 213	-183.65
+ Produits exceptionnels	25 724	12.21	1 279	0.47	24 445	NS
- Charges exceptionnelles						
Résultat exceptionnel	25 724	12.21	1 279	0.47	24 445	NS
+ Résultat courant avant impôts (bénéfice ou perte)	-14 218	-6.75	16 995	6.31	-31 213	-183.65
+ Résultat exceptionnel (bénéfice ou perte)	25 724	12.21	1 279	0.47	24 445	NS
- Impôt sur les bénéfices	513	0.24	1 679	0.62	-1 166	-69.45
- Participation des salariés						
Résultat NET	10 993	5.22	16 595	6.16	-5 602	-33.75

DÉTAIL DES IMMOBILISATIONS SIGNIFICATIVES	Exercice N		Exercice N-1		Ecart N / N-1	
	31/12/2025	12	31/12/2024	12	Euros	%
+ Pds cessions immos fin. hors TIAP et pds nets de TIAP						
- VC immos fin. cédées hors TIAP et chg. nettes de TIAP						
Plus/moins-values sur cessions d'immos financières						
+ Pds cessions d'immos dans résultat exceptionnel						
- VC immos cédées dans résultat exceptionnel						
Plus/moins-values cessions d'immos (résult. except.)						

DETAIL SOLDES INTERMEDIAIRES DE GESTION

	Exercice N 31/12/2025	12	% CA	Exercice N-1 31/12/2024	12	% CA	Ecart N / N-1	
							Euros	%
VENTES DE MARCHANDISES + PRODUCTION VENDUE	210 604		100.00	269 520		100.00	-58 916	-21.86
VENTES DE MARCHANDISES	203 961		100.00	268 698		100.00	-64 736	-24.09
70700010 VTES MSES EPICERIE SOLID 5.5%	106 413		52.17	111 665		41.56	-5 252	-4.70
70700020 VTES MSES EPICERIE SOLID 20%	18 233		8.94	17 527		6.52	706	4.03
70700030 VTES MSES EPICERIE SOLID 10%	133		0.06	3 780		1.41	-3 647	-96.49
70700100 DEPT 001 CA ALCOOL 20%	34 197		16.77	73 251		27.26	-39 055	-53.32
70700150 DEPT 0015 CA BILLETTERIE 5.5%	3 551		1.74	6 255		2.33	-2 704	-43.23
70700200 DEPT 002 SA SANS ALCOOL 10%	8 980		4.40	15 465		5.76	-6 486	-41.94
70700300 DEPT 003 CA RESTAURANT 10%	30 320		14.87	31 929		11.88	-1 609	-5.04
70700310 CA COOKIES TVA 10%				809		0.30	-809	NS
70700400 CA SERVICE TRAITEUR	73		0.04				73	
70700600 DEPT006 CA EPIC SS ALCOOL 5.5%	148		0.07	5 416		2.02	-5 268	-97.27
70700700 DEPT 007 CA EPICERIE ALCOOL20%	322		0.16	1 114		0.41	-792	-71.07
70700800 CA GLACES 10%				356		0.13	-356	NS
70711000 VENTES MDISES A 10%	1 592		0.78	1 131		0.42	462	40.81
COUT D'ACHAT DES MARCHANDISES VENDUES	158 591		77.76	183 074		68.13	-24 483	-13.37
60370000 VAR.STOCKS MARCHANDISES	7 585		3.72	-11 811		-4.40	19 396	164.22
60711300 ACHATS MDISES A 10%	72		0.04				72	
60720000 ACHATS BOISSONS A 20%	22 792		11.17	40 518		15.08	-17 726	-43.75
60721000 ACHATS MDISES A 20%	4 482		2.20	6 867		2.56	-2 385	-34.73
60750000 ACHATS BOISSONS A 5.5%	6 195		3.04	8 630		3.21	-2 435	-28.22
60751000 ACHATS MDISES A 5.5%	107 815		52.86	128 278		47.74	-20 463	-15.95
60760000 ACHAT MDISES 5.5% CEE	3 471		1.70	2 285		0.85	1 186	51.90
60790000 ACHATS MDISES SANS TVA	6 143		3.01	8 269		3.08	-2 126	-25.71
60870000 FRAIS ACC.SUR ACHATS MARCHAND.	61		0.03	52		0.02	8	15.78
60970000 RRRO/ACHATS MARCHANDISES	-25		-0.01				-25	
60975000 RRRO/ACH.MARCH.TVA TX REDUIT				-1		-0.00	1	100.00
60979000 RRRO/ACH.MARCHANDISES SANS TVA				-13		-0.00	13	100.00
MARGE COMMERCIALE	45 370		22.24	85 623		31.87	-40 253	-47.01
PRODUCTION VENDUE	6 643		100.00	822		100.00	5 820	707.79
70600000 PRESTATIONS DE SERVICES FORMAT	167		2.51				167	
70820000 PRODUITS ACT ANN 20% TVA	104		1.57	822		100.00	-718	-87.33
70880000 PRODUITS ACT ANNEXES EXO TVA	6 372		95.92				6 372	
PRODUCTION DE L'EXERCICE	6 643		100.00	822		100.00	5 820	707.79
MARGE COMMERCIALE + PRODUCTION DE L'EXERCICE	52 013		24.70	86 446		32.07	-34 433	-39.83
CONSO. DE L'EXERCICE EN PROVENANCE DES TIERS	40 214		19.09	39 541		14.67	673	1.70
60190000 ACHATS ALIMENTAIRES SANS TVA				92		0.03	-92	NS
60260000 EMBALLAGES				581		0.22	-581	NS
60400000 ACH.ETUDE&PREST SERV EXO TVA	1 828		0.87	3 765		1.40	-1 937	-51.45
60410000 ACHAT ETUDES&PRESTAT° AVEC TVA	187		0.09	878		0.33	-691	-78.70
60611000 ELECTRICITE	1 765		0.84	2 866		1.06	-1 101	-38.42
60612000 EAU	167		0.08	68		0.03	99	145.08
60613000 GAZ	461		0.22	862		0.32	-401	-46.54
60631000 PRODUITS ENTRETIEN	1 219		0.58	668		0.25	551	82.43
60633000 PETIT EQUIPEMENT ET OUTILLAGE	6 000		2.85	1 829		0.68	4 171	228.05
60633010 PETIT EQUIP& OUT 20% INTRA CEE				161		0.06	-161	NS
60634000 PHARMACIE				6		0.00	-6	NS
60640000 FOURNITURES ADMINISTRATIVES	656		0.31	114		0.04	542	476.35

DETAIL SOLDES INTERMEDIAIRES DE GESTION

	Exercice N 31/12/2025	12	% CA	Exercice N-1 31/12/2024	12	% CA	Ecart N / N-1	
							Euros	%
60682000 EMBALLAGES, PAPIER, SACS...	244		0.12	283		0.11	-39	-13.79
61300000 LOCATIONS MATERIELS	158		0.07				158	
61320000 LOCATIONS IMMOBILIERES EXO TVA	1 250		0.59	4 500		1.67	-3 250	-72.22
61350000 LOCATIONS MOBILIERES EXO TVA				684		0.25	-684	NS
61351000 LOCATION TPE				92		0.03	-92	NS
61500000 ENTRETIENS ET REPARATIONS	35		0.02				35	
61500100 ENTR ET REPARAT 20% INTRA CEE				74		0.03	-74	NS
61520000 ENT ET REP /BIENS IMMOBILI 20%	1 286		0.61	2 276		0.84	-990	-43.49
61550000 ENT & REPARAT BIENS MOBILIERES	98		0.05	145		0.05	-47	-32.51
61600000 PRIMES ASSURANCES	1 083		0.51	886		0.33	198	22.31
62260000 HONORAIRES COMPTABILITE	4 944		2.35	4 800		1.78	144	3.00
62260100 HONORAIRES SOCIAL	1 919		0.91	1 562		0.58	357	22.89
62270000 FRAIS ACTES ET CONTENTIEUX	37		0.02	44		0.02	-8	-16.94
62310000 ANNONCES ET INSERTION PUBLICIT	1 140		0.54	44		0.02	1 096	NS
62310100 ANNONCES ET PUB INTRA CE	124		0.06	95		0.04	29	30.85
62360000 CATALOGUES ET IMPRIMES	143		0.07	136		0.05	8	5.56
62380000 DIVERS (POURBOIRES, DONES)	40		0.02	40		0.01		
62410000 TRANSPORTS SUR ACHATS	23		0.01	209		0.08	-186	-88.90
62510000 VOYAGES ET DEPLACEMENTS	611		0.29	186		0.07	425	228.38
62515000 INDEMNITES KILOMETRIQUES				215		0.08	-215	NS
62610000 FRAIS AFFRANCHISSEMENT	24		0.01	10		0.00	14	147.19
62620000 FRAIS TELEPHONE, FAX	467		0.22	458		0.17	8	1.85
62700000 SERVICES BANCAIRES & ASSIMILES	173		0.08	364		0.13	-190	-52.36
62702000 SERVICES BANCAIRES TVA 20%	709		0.34	627		0.23	81	12.99
62780000 FRAIS CARTES ET TICKET RESTAU	224		0.11	268		0.10	-45	-16.61
62800000 DIVERS SERVICES EXTERIEURS				107		0.04	-107	NS
62810000 COTISATIONS SYND & PROFESS.	156		0.07	99		0.04	57	57.58
62820000 PRESTATIONS D'ANIMATION	13 044		6.19	9 448		3.51	3 596	38.06
VALEUR AJOUTEE	11 798		5.60	46 905		17.40	-35 106	-74.85
SUBVENTIONS	37 736		17.92	36 074		13.38	1 662	4.61
74000000 SUBVENTIONS D'EXPLOITATION	37 736		17.92	36 074		13.38	1 662	4.61
IMPOTS, TAXES ET VERSEMENTS ASSIMILES	1 335		0.63	1 340		0.50	-5	-0.37
63120000 TAXE APPRENTISSAGE	276		0.13	288		0.11	-11	-3.86
63330000 FORMATION CONTINUE	575		0.27	496		0.18	80	16.11
63350000 VERSEMENTS LIBER CFP	42		0.02	44		0.02	-2	-3.79
63511000 CFE	441		0.21	416		0.15	25	6.01
63780000 TAXES DIVERSES				97		0.04	-97	NS
CHARGES DU PERSONNEL	53 819		25.55	57 727		21.42	-3 908	-6.77
64110000 SALAIRES	46 855		22.25	48 977		18.17	-2 122	-4.33
64120000 CONGES PAYES	-512		-0.24	538		0.20	-1 050	NS
64141000 INDEMNITES DE LICENCIEMENT	750		0.36				750	
64160000 REMUNERATIONS PERS PRECARITE6%	-614		-0.29	2 275		0.84	-2 889	NS
64510000 URSSAF SALARIAL	5 925		2.81	3 083		1.14	2 842	92.20
64520000 COTISATIONS AUX MUTUELLES	992		0.47	1 640		0.61	-647	-39.47
64530000 COTISATIONS RETAITE SALARIAL	1 234		0.59	491		0.18	743	151.29
64550000 CHARGES PAT CONGES PAYES	-60		-0.03	78		0.03	-137	NS
64580000 CHARGES PATRON SUR PROV PRECAR	-21		-0.01	299		0.11	-320	NS
64581000 DEVELOPPEMENT DU PARITARISME	23		0.01				23	
64750000 MEDECINE DU TRAVAIL	91		0.04	348		0.13	-257	-73.85
64900000 INDEMNITES SUR CHARGES DE PERS	-844		-0.40				-844	

DETAIL SOLDES INTERMEDIAIRES DE GESTION

	Exercice N		Exercice N-1		Ecart N / N-1	
	31/12/2025	12	31/12/2024	12	Euros	%
EXCÉDENT BRUT (OU INSUFFISANCE BRUTE) D'EXPLOIT.	-5 621	-2.67	23 912	8.87	-29 532	-123.51
REPRISES SUR AMORT., DÉPRÉCIATIONS ET PROVISION			1 083	0.40	-1 083	-100.00
79100000 TRANSFERT CHG PERSONNEL EXO TV			1 083	0.40	-1 083	NS
DOTATIONS AUX AMORT., DÉPRÉCIATIONS ET PROVISION	8 520	4.05	6 796	2.52	1 724	25.38
68112000 DOT.AMORT.IMMO.CORPORELLES	8 520	4.05	6 796	2.52	1 724	25.38
VAL. COMPTABLES IMMOS INCORP. ET CORP. CÉDÉES	176	0.08			176	
65700000 IMMOS IN/CORPORELLES CEDEES	176	0.08			176	
AUTRES PRODUITS	44	0.02	470	0.17	-426	-90.60
75800000 PRODUITS DIVERS GEST°COURANTE	44	0.02	470	0.17	-426	-90.60
AUTRES CHARGES	1 026	0.49	2 868	1.06	-1 842	-64.22
65160000 DROITS D'AUTEURS (SACEM)	1 015	0.48	1 877	0.70	-862	-45.92
65800000 CHARGES DIVERSES GEST°COURANTE	11	0.01	991	0.37	-980	-98.89
RÉSULTAT D'EXPLOITATION (BÉNÉFICE OU PERTE)	-15 299	-7.26	15 800	5.86	-31 099	-196.82
PRODUITS FINANCIERS	1 085	0.52	1 196	0.44	-112	-9.32
76800000 AUTRES PRODUITS FINANCIERS	1 085	0.52	1 196	0.44	-112	-9.32
CHARGES FINANCIÈRES	4		1		2	171.43
66150000 INTERETS BANCAIRES AGIOS	4	0.00	1	0.00	2	171.43
RÉSULTAT COURANT AVANT IMPÔTS (BÉNÉF. OU PERTE)	-14 218	-6.75	16 995	6.31	-31 213	-183.65
PRODUITS EXCEPTIONNELS	25 724	12.21	1 279	0.47	24 445	NS
77700000 QUOTE-PARTS SUBV.VIREES AU RES	25 724	12.21	1 279	0.47	24 445	NS
RESULTAT EXCEPTIONNEL	25 724	12.21	1 279	0.47	24 445	NS
IMPOT SUR LES BENEFICES	513	0.24	1 679	0.62	-1 166	-69.45
69500000 IMPOTS /BENEF.SOCIETES	513	0.24	1 679	0.62	-1 166	-69.45
RESULTAT NET	10 993	5.22	16 595	6.16	-5 602	-33.75
+/- VALUES SUR CESSIONS D'IMMOS FI						
+/- VALUES SUR CESSIONS D'IMMOS (RÉSULT. EXCEPT.)						

IMPÔT SUR LES SOCIÉTÉS

Exercice ouvert le	01012025	et clos le	31122025	Régime simplifié d'imposition	x
Déclaration souscrite pour le résultat d'ensemble du groupe				Régime réel normal	
Si PME innovantes, cocher la case ci-contre <input type="checkbox"/>					
Si option pour le régime optionnel de taxation au tonnage, art. 209-0 B (entreprises de transport maritime), cocher la case <input type="checkbox"/>					

A IDENTIFICATION DE L'ENTREPRISE	
Désignation de la société:	Adresse du siège social:
L'ÉPROUVETTE COOP SAS SCIC	1 Route de Calorguen
SIRET 9 1 1 9 6 9 8 7 1 0 0 0 1 9	22630 SAINT-ANDRE DES EAUX
Adresse du principal établissement:	Ancienne adresse en cas de changement:

REGIME FISCAL DES GROUPES
Les entreprises placées sous le régime des groupes de sociétés doivent déposer cette déclaration en deux exemplaires (art 223 A à U du CGI)
Date d'entrée dans le groupe de la société déclarante
Pour les sociétés filiales, désignation, adresse du lieu d'imposition et n° identification de la société mère:
SIRET

B ACTIVITE		
Activités exercées	Debit de boissons	Si vous avez changé d'activité, cochez la case <input type="checkbox"/>

C RECAPITULATION DES ELEMENTS D'IMPOSITION (cf. notice de la déclaration n°2065)		
1. Résultat fiscal	Bénéfice imposable au taux normal 0 Déficit	
Bénéfice imposable à 15%	3 421	
Résultat net de cession, de concession ou de sous-concession des brevets et droits de propriété industrielle assimilés imposable au taux de 10 %		
2. Plus-values	PV à long terme imposables à 15% <input type="text"/> PV à long terme imposables à 19% <input type="text"/>	
	Autres PV imposables à 19% <input type="text"/> PV à long terme imposables à 0% <input type="text"/> PV exonérées (art. 238 quinquies) <input type="text"/>	
3. Abattements sur le bénéfice et exonérations		
Entreprises nouvelles, art 44 sexies <input type="checkbox"/>	Jeunes entreprises innovantes, art. 44 sexies-0 A <input type="checkbox"/>	Zone de restructuration de la défense art. 44 terdecies <input type="checkbox"/>
France Ruralités Revitalisation FRR art. 44 quindecies A <input type="checkbox"/>	Zone franche d'activité nouvelle génération art. 44 quaterdecies <input type="checkbox"/>	Zone de revitalisation rurale, art. 44 quindecies <input type="checkbox"/>
Bassins urbains à dynamiser(BUD), art 44 sexdecies <input type="checkbox"/>	Zones franches urbaines - Territoire entrepreneur, art 44 octies A <input type="checkbox"/>	Bassins d'emploi à redynamiser, art 44 duodécies <input type="checkbox"/>
Société d'investissement immobilier cotée <input type="checkbox"/>	Zone de développement prioritaire, art. 44 septdecies <input type="checkbox"/>	Autres dispositifs <input type="checkbox"/>
	Bénéfice ou déficit exonéré (indiquer + ou - selon le cas) <input type="text"/>	Plus-values exonérées relevant du taux de 15 % <input type="text"/>

4. Option pour le crédit d'impôt outre-mer :	dans le secteur productif, art. 244 quater W <input type="checkbox"/>
5. Contribution exceptionnelle sur l'IS (CES)	Base d'imposition <input type="text"/> Chiffre d'affaires <input type="text"/>
	Taux d'imposition <input type="text"/>
6. Contribution pour les grandes entreprises de transport maritime (CTM)	Base d'imposition <input type="text"/> Taux d'imposition <input type="text"/>

D IMPUTATIONS (cf. notice de la déclaration n°2065)
1. Au titre des revenus mobiliers de source française ou étrangère, ayant donné lieu à la délivrance d'un certificat de crédit d'impôt
2. Au titre des revenus auxquels est attaché, en vertu d'une convention fiscale conclue avec un Etat étranger, un territoire ou une collectivité territoriale d'Outre-Mer, un crédit d'impôt représentatif de l'impôt de cet Etat, territoire ou collectivité.

E CONTRIBUTION ANNUELLE SUR LES REVENUS LOCATIFS (cf. notice de la déclaration n° 2065)
Recettes nettes soumises à la contribution 2,5%

F COMPTABILITÉ INFORMATISÉE			
L'entreprise dispose-t-elle d'une comptabilité informatisée ?	OUI <input type="checkbox"/> NON <input checked="" type="checkbox"/>	Si oui, indication du logiciel utilisé	CEGID

Vous devez obligatoirement souscrire le formulaire n° 2065-SD par voie dématérialisée. Le non respect de cette obligation est sanctionné par l'application de la majoration de 0,2 % prévue par l'article 1738 du CGI. Vous trouverez toutes les informations utiles pour télédéclarer sur le site www.impots.gouv.fr. Les notices des liasses fiscales sont désormais uniquement accessibles sur le site www.impots.gouv.fr.

Nom et adresse du professionnel de l'expertise comptable:	Nom et adresse du conseil:
Igam DINAN 43 rue de CASSEPOT 22100 Quevert Tél: 02.96.85.25.90	

Identité du déclarant:	
Date: 23/03/2026	Lieu: SAINT-ANDRE DES EAUX
Qualité et nom du signataire: PRESIDENTE, MME CHOISNARD	
Signature	

Examen de conformité fiscale (ECF)	
------------------------------------	--

Désignation de l'entreprise		L'ÉPROUVETTE COOP SAS SCIC				Néant <input type="checkbox"/> *		
Adresse de l'entreprise		1 Route de Calorguen 22630 SAINT-ANDRE DES EAUX						
Numéro SIRET *		9 1 1 9 6 9 8 7 1 0 0 0 1 9				Durée de l'exercice en nombre de mois * [1 2] Durée de l'exercice précédent * [1 2]		
				Exercice N clos le		Exercice N-1 clos le		
				[3 1 1 2 2 0 2 5]		[3 1 1 2 2 0 2 4]		
ACTIF		Brut		Amortissements - Provisions		Net		
		1		2		3		
				4				
ACTIF IMMOBILISÉ	Immobilisations incorporelles	010	24 991	012		24 991	24 991	
	Fonds commercial *							
	Autres *	014		016				
	Immobilisations corporelles *	028	119 421	030	21 772	97 649	20 829	
	Immobilisations financières * (1)	040	30	042		30	30	
	Total I (5)	044	144 442	048	21 772	122 670	45 850	
STOCKS	Matières premières, approvisionnements, en cours de production *	050		052				
	Marchandises *	060	6 345	062		6 345	13 931	
	Avances et acomptes versés sur commandes	064		066			1 283	
	Créances (2)	Clients et comptes rattachés*	068	912	070		912	
		Autres * (3)	072	83 437	074		83 437	3 231
	Charges constatées d'avance *	092		094				
	Valeurs mobilières de placement	080		082				
	Disponibilités	084	12 657	086		12 657	165 141	
		Total II	096	103 353	098		103 353	183 585
		Total général (I+II)	110	247 794	112	21 772	226 023	229 435
PASSIF				Exercice N NET		Exercice N-1 NET		
				1		2		
CAPITAUX PROPRES	Capital social ou individuel *	120			65 700	65 100		
	Ecart de réévaluation	124						
	Réserve légale	126			1 427			
	Réserves réglementées*	130						
	Autres réserves (dont réserve relative à l'achat d'oeuvres originales d'artistes vivants *)	131			8 085			
	Report à nouveau	134					(7 083)	
	Résultat de l'exercice	136			10 993	16 595		
	Subventions d'investissement	137			94 842	48 721		
	Provisions réglementées	140						
		Total I	142			181 048	123 333	
Provisions pour risques et charges	154							
DETTES (4)	Emprunts et dettes assimilées	156						
	Avances et acomptes reçus sur commandes en cours	164				7 679		
	Fournisseurs et comptes rattachés	166			18 156	3 220		
	Dettes fiscales et sociales (dt montant de la TVA)	172	169		8 824	12 876		
	Comptes courants d'associés	173			15 000			
	Autres dettes	175			2 994	50 054		
	Produits constatés d'avance	174				32 273		
	Total III	176			44 975	106 101		
	Total général (I + II + III)	180			226 023	229 435		
REVENUS	(1) Dont immobilisations financières à moins d'un an	193		(4) Dont dettes à plus d'un an	195			
	(2) Dont créances à plus d'un an	197		(5) Coût de revient des immobilisations acquises ou créées au cours de l'exercice *	182	85 517		
	(3) Dont comptes courants d'associés débiteurs	199		Prix de vente hors TVA des immobilisations cédées au cours de l'exercice *	184			

* Des explications concernant cette rubrique figurent dans la notice n° 2033-NOT.

Désignation de l'entreprise L'ÉPROUVETTE COOP SAS SCIC

A - RÉSULTAT COMPTABLE

Exercice N clos le [3 1 1 2 2 0 2 5] Neant [] *
Exercice N-1 clos le [3 1 1 2 2 0 2 4]

		209		210		203 961		268 698		
PRODUITS D'EXPLOITATION	Ventes de marchandises * dont export et livraisons intracommunautaires		209		210		203 961		268 698	
	Production vendue	biens	215		214					
		services *	217		218		6 643		822	
	Production stockée * (Variation du stock en produits intermédiaires, produits finis et en cours de production)				222					
	Production immobilisée *				224					
	Subventions d'exploitation reçues				226		37 736		36 074	
	Autres produits				230		44		1 553	
	Total des produits d'exploitation hors T.V.A. (I)					232		248 384		307 146
	Achats de marchandises * (y compris droits de douane)					234		151 006		194 885
	Variation de stock (marchandises) *					236		7 585		(11 811)
Achats de matières premières et autres approvisionnements * (y compris droits de douane)					238				673	
Variation de stock (matières premières et approvisionnement) *					240					
Autres charges externes * : (dont crédit bail : - mobilier - immobilier)					242		40 214		38 868	
Impôts, taxes et versements assimilés (dont taxe professionnelle CFE et CVAE * 243 441)			243		244		1 335		1 340	
Rémunérations du personnel *					250		46 479		51 789	
Cotisations sociales (dont cotisations personnelles de l'exploitant 380)			380		252		7 340		5 938	
Dotations aux amortissements * (dont amortissement du fonds de commerce 255)			255		254		8 520		6 796	
Dotations aux dépréciations					256					
Autres charges (dont provisions fiscales pour implantations commerciales à l'étranger * 259 ; dont cotisations versées aux organisations syndicales et professionnelles 260)			259		262		1 202		2 868	
Total des charges d'exploitation (II)					264		263 682		291 346	
1 - RÉSULTAT D'EXPLOITATION (I - II)					270		(15 299)		15 800	
Produits financiers (III)					280		1 085		1 196	
Produits exceptionnels (IV)					290		25 724		1 279	
Charges financières (V)					294		4		1	
Charges exceptionnelles (VI) (dont amortissement des souscriptions dans des PME innovantes (art 217 octies) 347 ; dont amortissement exceptionnel de 25% des constructions nouvelles (art 39 quinquies D) 348)			347		300					
Impôts sur les bénéfices * (VII)					306		513		1 679	
2 - BÉNÉFICE OU PERTE : Produits (I+III+IV) - Charges (II+V+VI+VII)					310		10 993		16 595	
B - RÉSULTAT FISCAL		Reporter le bénéfice comptable col. 1, le déficit comptable col. 2			312		10 993	314		
Réintégrations	Rémunérations et avantages personnels non déductibles *				316					
	Amortissements excédentaires (art. 39-4 C.G.J.) et autres amortissements non déductibles				318					
	Provisions non déductibles *				322					
	Impôts et taxes non déductibles * (cf. page 7 de la notice 2033.not)				324		513			
	Divers* dont intérêts excédentaires des cptes-cts d'associés 247			247		330				
	Ecart de valeurs liquidatives sur OPC* 248			248						
	Fraction des loyers versés dans le cadre d'un crédit bail immobilier et de levée d'option (Part de loyers dispensés de réintégration) 249			249		251				
	Charges afférentes à l'activité relevant du régime optionnel de taxation au tonnage des entreprises de transport maritime					998				
	Résultat fiscal afférent à l'activité relevant du régime optionnel de taxation au tonnage des entreprises de transport maritime					999				
	Produits afférents à l'activité relevant du régime optionnel de taxation au tonnage des entreprises de transport maritime								997	
Dédutions	Entreprise nouvelles (43 septies) 986	Zone franche urbaine (44 octies A) 987	Zones de revitalisation de la défense (44 septies) 127	Zones de revitalisation rurales (44 quinquies) 138						
	(FRR) France Rurales Revitalisation (art 44 quinquies A) 181	Jeune entreprise innovante (44 septies A) 989	Bassins d'emploi à redynamiser (art. 44 bis octies) 991					342		
	Divers ZFA NG (44 quinquies) 345	Investissements et souscriptions outre-mer 344	Créance due au report en arrière du déficit 346							
	Dédution exceptionnelle (art 39 decies) A B C D E F G			Zone de développement prioritaire (44 septies) 993					350	
									8 085	
RÉSULTAT FISCAL AVANT IMPUTATION DES DÉFICITS ANTÉRIEURS					352		3 421	354		
Déficit de l'exercice reporté en arrière : (Entreprises I.S. seulement)					356					
Déficits antérieurs reportables : * dont imputés sur le résultat :									360	
RÉSULTAT FISCAL APRES IMPUTATION DES DÉFICITS					370		3 421	372		

Désignation de l'entreprise : L'EPROUVETTE COOP SAS SCIC

Néant *

I		IMMOBILISATIONS		Valeur brute des immobilisations au début de l'exercice		Augmentations		Diminutions		Valeur brute des immobilisations à la fin de l'exercice		Réévaluation légale *	
ACTIF IMMOBILISÉ												Valeur d'origine des immobilisations en fin d'exercice	
Immobilisations incorporelles	Fonds commercial	400	24 991	402		404		406	24 991		24 991		
	Autres	410		412		414		416					
Immobilisations corporelles	Terrains	420		422		424		426					
	Constructions	430		432		434		436					
	Installations techniques matériel et outillage industriels	440	28 845	442	60 009	444	3 830	446	85 024		85 024		
	Installations générales agencements divers	450	8 289	452	25 507	454		456	33 796		33 796		
	Matériel de transport	460		462		464		466					
	Autres immobilisations corporelles	470	600	472		474		476	600		600		
Immobilisations financières		480	30	482		484		486	30		30		
TOTAL		490	62 755	492	85 517	494	3 830	496	144 442		144 442		
II		AMORTISSEMENTS		Montant des amortissements au début de l'exercice		Augmentations : dotations de l'exercice		Diminutions : amortissements afférents aux éléments sortis de l'actif et reprises		Montant des amortissements à la fin de l'exercice			
IMMOBILISATIONS AMORTISSABLES													
Fonds commercial		495		497		498		499					
Autres immobilisations incorporelles		500		502		504		506					
Immobilisations corporelles	Terrains	510		512		514		516					
	Constructions	520		522		524		526					
	Installations techniques matériel et outillage industriels	530	14 243	532	6 419	534	3 654	536	17 008				
	Installations générales, agencements, aménagements divers	540	2 334	542	1 901	544		546	4 235				
	Matériel de transport	550		552		554		556					
	Autres immobilisations corporelles	560	329	562	200	564		566	529				
TOTAL		570	16 906	572	8 520	574	3 654	576	21 772				
III		PLUS-VALUES, MOINS-VALUES		(19%, 15% et 0% pour les entreprises à l'IS, 16% pour les entreprises à l'IR) (Si ce cadre est insuffisant, joindre un état du même modèle)									
Nature des immobilisations cédées virées de poste à poste, mises hors service ou réintégrées dans le patrimoine privé y compris les produits de la propriété industrielle.	1	2	3	4	5	6	7	8	9	10			
Immobilisations	Valeur d'actif *	Amortissements *	Valeur résiduelle	Prix de cession *	Plus ou moins-values								
	①	②	③	④	Court terme *	Long terme							
					⑤	19 % ⑥	15 % ou 12,8 % ⑦	0 % ⑧					
1													
2				CF ETAT ANNEXE									
3													
4													
5													
6													
7													
8													
9													
10													
TOTAL	578	3 830	580	3 654	582	176	584	586	(176)	581	587	589	
Plus-values taxables à 19 % (1)					579		Régularisations	590		583	594	595	
TOTAL								596	(176)	585	597	599	

* Des explications concernant cette rubrique sont données dans la notice n° 2033-NOT.

(1) Les plus-values sont imposables au taux de 19 % en application des articles 238 bis JA, 210 E et 208 C du CGI. Joindre un état établi selon le même modèle, indiquant les modalités de calcul de ces plus-values.

4

RELEVÉ DES PROVISIONS - AMORTISSEMENTS DÉROGATOIRES - DÉFICITS REPORTABLES - CRÉDITS D'IMPÔTS

Désignation de l'entreprise : L'ÉPROUVETTE COOP SAS SCIC

Néant *

I RELEVÉ DES PROVISIONS - AMORTISSEMENTS DÉROGATOIRES

A		NATURE DES PROVISIONS		Montant au début de l'exercice		AUGMENTATIONS : dotations de l'exercice		DIMINUTIONS : reprises de l'exercice		Montant à la fin de l'exercice	
Provisions réglementées	Amortissements dérogatoires	600		602		604		606			
	Dont majorations exceptionnelles de 30 %	601		603		605		607			
	Autres provisions réglementées	610		612		614		616			
Provisions pour risques et charges		620		622		624		626			
Provisions pour dépréciation	Sur immobilisations	630		632		634		636			
	Sur stocks et en cours	640		642		644		646			
	Sur clients et comptes rattachés	650		652		654		656			
	Autres provisions pour dépréciation	660		662		664		666			
TOTAL		680		682		684		686			

B MOUVEMENTS AFFECTANT LA PROVISION POUR AMORTISSEMENTS DÉROGATOIRES

	Dotations		Reprises	
Fonds commercial	681		683	
Autres immobilisations incorporelles	700		705	
Terrains	710		715	
Constructions	720		725	
Inst. techniques matériel et outillage	730		735	
Inst. générales agenc. am. divers	740		745	
Matériel de transport	750		755	
Autres immobilisations corporelles	760		765	
TOTAL	770		775	

C VENTILATION DES DOTATIONS AUX PROVISIONS ET CHARGES A PAYER NON DÉDUCTIBLES POUR L'ASSIETTE DE L'IMPOT (Si le cadre C est insuffisant, joindre un état du même modèle)

1	Indemnités pour congés à payer, charges sociales et fiscales correspondantes	
2		
3		
4		
5		
6		
7		
Total à reporter ligne 322 du tableau n° 2033 B		780

II DÉFICITS REPORTABLES

Déficits imputés		983
Déficits restant à reporter au titre de l'exercice précédent (Montant porté lignes 870 du tableau 2033D déposé au titre de l'exercice précédent)		982
Déficits reportables		984
Déficits transférés de plein droit (article 209-II-2 du CGI)		982 bis
Déficits de l'exercice		860
Nombre d'opérations sur l'exercice		982 ter
Total des déficits restant à reporter (870+984+860)		870

III DIVERS

Primes et cotisations complémentaires facultatives	381	
- dont montant déductible des cotisations facultatives versées en application du I de l'article 154 bis du CGI dont cotisations facultatives Madelin	325	
- dont cotisations facultatives aux nouveaux plans d'épargne retraite	327	
Montant de la TVA collectée	374	21 334
Montant de la TVA déductible sur biens et services (sauf immobilisations)	378	14 918
Montant des prélèvements personnels de l'exploitant	399	
Aides perçues ayant donné droit à la réduction d'impôt prévue au 4 de l'article 238 bis du CGI pour l'entreprise donatrice	398	
Montant de l'investissement reçu qui a donné lieu à amortissement exceptionnel chez l'entreprise investisseur dans le cadre de l'article 217 octies du CGI	397	

IV TRAVAILLEURS INDÉPENDANTS

Sommes à réintégrer pour la détermination du revenu brut social	690	Sommes à déduire pour la détermination du revenu brut social	691
Revenu brut social (si le montant est négatif)	692	Revenu brut social (si le montant est positif)	693

EXEMPLAIRE A CONSERVER PAR LE DECLARANT

Désignation de l'entreprise : L'EPROUVETTE COOP SAS SCIC				Néant <input type="checkbox"/> *	
Exercice ouvert le : 01/01/2025		et clos le : 31/12/2025		Durée en nombre de mois	
				1	2
DECLARATION DES EFFECTIFS					
Effectif moyen du personnel * :				376	4
dont apprentis				657	
dont handicapés				651	
Effectifs affectés à l'activité artisanale				861	
CALCUL DE LA VALEUR AJOUTEE					
I- Chiffre d'affaires de référence CVAE					
Ventes de produits fabriqués, prestations de services et marchandises				108	210 604
Redevances pour concessions, brevets, licences et assimilées				118	
Plus-values de cession d'immobilisations corporelles ou incorporelles si rattachées à une activité normale et courante				119	
TOTAL 1				106	210 604
II- Autres produits à retenir pour le calcul de la valeur ajoutée					
Autres produits de gestion courante y compris les plus-values de cessions d'immobilisations corporelles ou incorporelles non rattachées à une activité normale et courante (hors quotes-parts de résultat sur opérations faites en commun)				115	44
Production immobilisée à hauteur des seules charges déductibles ayant concouru à sa formation				143	
Subventions d'exploitation reçues et certains abandons de créances à caractère commercial				113	37 736
Variation positive des stocks				111	
Retrèvements sur créances amorties lorsqu'elles se rapportent au résultat d'exploitation				153	
TOTAL 2				144	37 780
III- Charges à retenir pour le calcul de la valeur ajoutée (1)					
Achats				121	163 533
Variation négative des stocks				145	7 585
Services extérieurs, à l'exception des loyers et des redevances				125	26 279
Loyers et redevances, à l'exception de ceux afférents à des immobilisations corporelles mises à disposition dans le cadre d'une convention de location-gérance ou de crédit-bail ou encore d'une convention de location de plus de 6 mois				146	
Taxes déductibles de la valeur ajoutée				133	
Autres charges de gestion courante (hors quotes-parts de résultat sur opérations faites en commun)				148	1 026
Charges déductibles de la valeur ajoutée afférente à la production immobilisée déclarée				128	
Fraction déductible de la valeur ajoutée des dotations aux amortissements afférentes à des immobilisations corporelles mises à disposition dans le cadre d'une convention de location-gérance ou de crédit-bail ou encore d'une convention de location de plus de 6 mois				135	
Moins-values de cession d'éléments d'immobilisation corporelles ou incorporelles rattachées ou non à une activité normale et courante				150	176
TOTAL 3				152	198 600
IV- Valeur ajoutée produite					
Calcul de la valeur ajoutée				(total 1 + total 2 - total 3)	
				137	49 784
V- Cotisation sur la valeur ajoutée des entreprises					
Valeur ajoutée assujettie à la CVAE (à reporter sur les formulaires n°s 1330-CVAE pour les multi-établissements et sur les formulaires n°s 1329-AC et 1329-DEF. Si la VA calculée est négative, il convient de reporter un montant égal à 0 au cadre C des formulaires n°s 1329-AC et 1329-DEF).				117	47 254
Cadre réservé au mono-établissement au sens de la CVAE					
Les entreprises effectuant uniquement des opérations à caractères agricoles n'entrant pas dans le champ de la CVAE ne doivent pas compléter ce cadre. Si vous êtes assujettis à la CVAE et un mono-établissement au sens de la CVAE, veuillez compléter le cadre ci-dessous et la case SA, vous serez alors dispensés du dépôt du formulaire n° 1330 CVAE					
Mono établissement au sens de la CVAE, cocher la case		020	x		
Chiffre d'affaires de référence CVAE (report de la ligne 106, le cas échéant ajusté à 12 mois)		022	210 604	Effectifs au sens de la CVAE *	023
					4
Chiffre d'affaires du groupe économique (art. 223 A du CGI)				026	
Période de référence		024	01/01/2025	160	31/12/2025
Date de cessation				186	

(1) Attention, il ne doit pas être tenu compte dans les lignes 121 à 148 des charges déductibles de la valeur ajoutée afférente à la production immobilisée déclarée ligne 143, portées en ligne 128

* Des explications concernant ces cases sont données dans la notice n° 1330-CVAE-SD § Répartition des salariés et dans la notice n° 2033-NOT-SD § Cotisation foncière des entreprises - qualification des effectifs

COMPOSITION DU CAPITAL SOCIAL

N° de dépôt
[]

(liste des personnes ou groupements de personnes de droit ou de fait détenant directement au moins 10 % du capital de la société)



(1) Néant *

EXERCICE CLOS LE 3 1 1 2 2 0 2 5

N° SIRET 9 1 1 9 6 9 8 7 1 0 0 0 1 9

DÉNOMINATION DE L'ENTREPRISE L'EPROUVETTE COOP SAS SCIC

ADRESSE (voie) 1 Route de Calorguen

CODE POSTAL 22630 VILLE SAINT-ANDRE DES EAUX

NOMBRE TOTAL D'ASSOCIÉS OU ACTIONNAIRES PERSONNES MORALES DE L'ENTREPRISE	901		NOMBRE TOTAL DE PARTS OU D'ACTIONS CORRESPONDANTES	902	
NOMBRE TOTAL D'ASSOCIÉS OU ACTIONNAIRES PERSONNES PHYSIQUES DE L'ENTREPRISE	903	7	NOMBRE TOTAL DE PARTS OU D'ACTIONS CORRESPONDANTES	904	956
TOTAL DES LIGNES 901 + 903	905	7	TOTAL DES LIGNES 902 + 904	906	956

EXEMPLAIRE A CONSERVER PAR LE DECLARANT

I - CAPITAL DÉTENU PAR LES PERSONNES MORALES :

Forme juridique [] Dénomination []

N° SIREN (si société établie en France) [] % de détention [] Nb de parts ou actions []

Adresse : N° [] Voie []

Code postal [] Commune [] Pays []

Forme juridique [] Dénomination []

N° SIREN (si société établie en France) [] % de détention [] Nb de parts ou actions []

Adresse : N° [] Voie []

Code postal [] Commune [] Pays []

Forme juridique [] Dénomination []

N° SIREN (si société établie en France) [] % de détention [] Nb de parts ou actions []

Adresse : N° [] Voie []

Code postal [] Commune [] Pays []

Forme juridique [] Dénomination []

N° SIREN (si société établie en France) [] % de détention [] Nb de parts ou actions []

Adresse : N° [] Voie []

Code postal [] Commune [] Pays []

II - CAPITAL DÉTENU PAR LES PERSONNES PHYSIQUES :

Titre (2) M Nom de famille GISSEROT Prénom(s) XAVIER

Nom d'usage [] % de détention 26.15 Nb de parts ou actions 250

Naissance : Date [] N° Département [] Commune [] Pays []

Adresse : N° [] Voie 9 LE PLACIS

Code postal 22630 Commune ST ANDRE DES EAUX Pays France

Titre (2) Mme Nom de famille CHOISNARD Prénom(s) CLEMENCE

Nom d'usage CHOISNARD % de détention 23.22 Nb de parts ou actions 222

Naissance : Date 051293 N° Département 25 Commune BESANCON Pays FR

Adresse : N° [] Voie 6 LE PLACIS

Code postal 22630 Commune ST ANDRE DES EAUX Pays France

(1) Lorsque le nombre d'associés excède le nombre de lignes de l'imprimé, utiliser un ou plusieurs tableaux supplémentaires. Dans ce cas, il convient de numéroter chaque tableau en haut et à gauche de la case prévue à cet effet et de porter le nombre total de tableaux souscrits en bas à droite de cette même case.

(2) Indiquer : M pour Monsieur, MME pour Madame, MLE pour Mademoiselle.
* Des explications concernant cette rubrique figurent dans la notice n° 2033-NOT.

N° de dépôt

(liste des personnes ou groupements de personnes de droit ou de fait détenant directement au moins 10 % du capital de la société)

2/3

(1) Néant *

EXERCICE CLOS LE 3 1 1 2 2 0 2 5

N° SIRET 9 1 1 9 6 9 8 7 1 0 0 0 1 9

DÉNOMINATION DE L'ENTREPRISE L'EPROUVETTE COOP SAS SCIC

ADRESSE (voie) 1 Route de Calorquen

CODE POSTAL 22630

VILLE SAINT-ANDRE DES EAUX

NOMBRE TOTAL D'ASSOCIÉS OU ACTIONNAIRES PERSONNES MORALES DE L'ENTREPRISE	901		NOMBRE TOTAL DE PARTS OU D'ACTIONS CORRESPONDANTES	902	
NOMBRE TOTAL D'ASSOCIÉS OU ACTIONNAIRES PERSONNES PHYSIQUES DE L'ENTREPRISE	903	7	NOMBRE TOTAL DE PARTS OU D'ACTIONS CORRESPONDANTES	904	956
TOTAL DES LIGNES 901 + 903	905	7	TOTAL DES LIGNES 902 + 904	906	956

EXEMPLAIRE A CONSERVER PAR LE DECLARANT

I - CAPITAL DÉTENU PAR LES PERSONNES MORALES :

Forme juridique Dénomination

N° SIREN (si société établie en France) % de détention Nb de parts ou actions

Adresse : N° Voie

Code postal Commune Pays

Forme juridique Dénomination

N° SIREN (si société établie en France) % de détention Nb de parts ou actions

Adresse : N° Voie

Code postal Commune Pays

Forme juridique Dénomination

N° SIREN (si société établie en France) % de détention Nb de parts ou actions

Adresse : N° Voie

Code postal Commune Pays

Forme juridique Dénomination

N° SIREN (si société établie en France) % de détention Nb de parts ou actions

Adresse : N° Voie

Code postal Commune Pays

II - CAPITAL DÉTENU PAR LES PERSONNES PHYSIQUES :

Titre (2) Mr Nom de famille FRANCOIS Prénom(s) CLEMENT

Nom d'usage % de détention 10.67 Nb de parts ou actions 102

Naissance : Date N° Département Commune Pays

Adresse : N° Voie 9 LE PLACIS

Code postal 22630 Commune ST ANDRE DES EAUX Pays France

Titre (2) Mme Nom de famille PANNETIER Prénom(s) ANAIS

Nom d'usage % de détention 10.46 Nb de parts ou actions 100

Naissance : Date N° Département Commune Pays

Adresse : N° Voie

Code postal Commune Pays France

(1) Lorsque le nombre d'associés excède le nombre de lignes de l'imprimé, utiliser un ou plusieurs tableaux supplémentaires. Dans ce cas, il convient de numéroter chaque tableau en haut et à gauche de la case prévue à cet effet et de porter le nombre total de tableaux souscrits en bas à droite de cette même case.

(2) Indiquer : M pour Monsieur, MME pour Madame, MLE pour Mademoiselle.

* Des explications concernant cette rubrique figurent dans la notice n° 2033-NOT.

N° de dépôt

(liste des personnes ou groupements de personnes de droit ou de fait détenant directement au moins 10 % du capital de la société)

3/3

(1) Néant *

EXERCICE CLOS LE 3 1 1 2 2 0 2 5

N° SIRET 9 1 1 9 6 9 8 7 1 0 0 0 1 9

DÉNOMINATION DE L'ENTREPRISE L'EPROUVETTE COOP SAS SCIC

ADRESSE (voie) 1 Route de Calorguen

CODE POSTAL 22630 VILLE SAINT-ANDRE DES EAUX

Table with 6 columns: Description, 901, 903, 905, 902, 904, 906. Rows include NOMBRE TOTAL D'ASSOCIÉS OU ACTIONNAIRES PERSONNES MORALES DE L'ENTREPRISE, NOMBRE TOTAL D'ASSOCIÉS OU ACTIONNAIRES PERSONNES PHYSIQUES DE L'ENTREPRISE, and TOTAL DES LIGNES 901 + 903.

EXEMPLAIRE A CONSERVER PAR LE DECLARANT

I - CAPITAL DÉTENU PAR LES PERSONNES MORALES :

Forme juridique Dénomination

N° SIREN (si société établie en France) % de détention Nb de parts ou actions

Adresse : N° Voie

Code postal Commune Pays

Forme juridique Dénomination

N° SIREN (si société établie en France) % de détention Nb de parts ou actions

Adresse : N° Voie

Code postal Commune Pays

Forme juridique Dénomination

N° SIREN (si société établie en France) % de détention Nb de parts ou actions

Adresse : N° Voie

Code postal Commune Pays

Forme juridique Dénomination

N° SIREN (si société établie en France) % de détention Nb de parts ou actions

Adresse : N° Voie

Code postal Commune Pays

II - CAPITAL DÉTENU PAR LES PERSONNES PHYSIQUES :

Titre (2) Mme Nom de famille SERRUS Prénom(s) PAULINE

Nom d'usage % de détention 10.46 Nb de parts ou actions 100

Naissance : Date N° Département Commune Pays

Adresse : N° Voie 2 RUE DES JARDINS

Code postal 11230 Commune MONTJARDIN Pays

Titre (2) Mme Nom de famille LE NIR Prénom(s) NOLWENN

Nom d'usage % de détention 10.46 Nb de parts ou actions 100

Naissance : Date N° Département Commune Pays

Adresse : N° Voie RDC CABINET N103

Code postal 22630 Commune EVRAN Pays France

(1) Lorsque le nombre d'associés excède le nombre de lignes de l'imprimé, utiliser un ou plusieurs tableaux supplémentaires. Dans ce cas, il convient de numéroter chaque tableau en haut et à gauche de la case prévue à cet effet et de porter le nombre total de tableaux souscrits en bas à droite de cette même case.

(2) Indiquer : M pour Monsieur, MME pour Madame, Ml F pour Mademoiselle. Des explications concernant cette rubrique figurent dans la notice n° 2033-NOT.

